
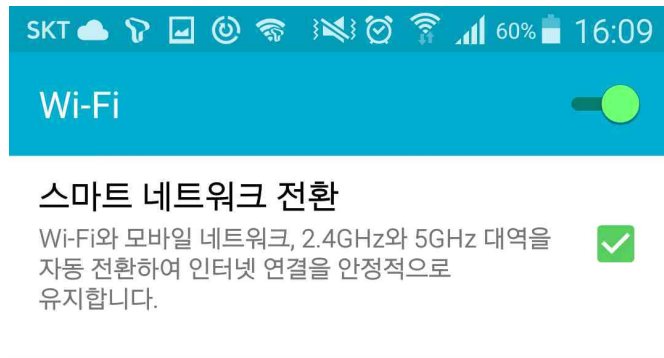


▶ 타통신사 휴대폰에서 T WiFi 무선랜 사용방법

1. 스마트폰 Wi-Fi 활성화 후 T wifi zone 무선을 선택 연결한다.


(자물쇠모양 없는 아이콘 선택)  T wifi zone
저장됨




Wi-Fi 네트워크

 T wifi zone_secure
연결됨(패스포인트 이용)

 ollehWiFi
저장됨802.1x로 보안

 ollehWiFi
로그인하세요.

 T wifi zone
저장됨

 T wifi zone_secure
저장됨802.1x로 보안

2. Internet Explorer를 실행하면 아래와 같이 MAC등록 페이지가 나온다
 인증번호 입력 및 기타정보 입력 후 등록하기 버튼을 누른다.
 WiFi OFF/ON 후 사용가능

